

BUDGET ANNEXE ASSAINISSEMENT

LES RÉSULTATS FINANCIERS 2019

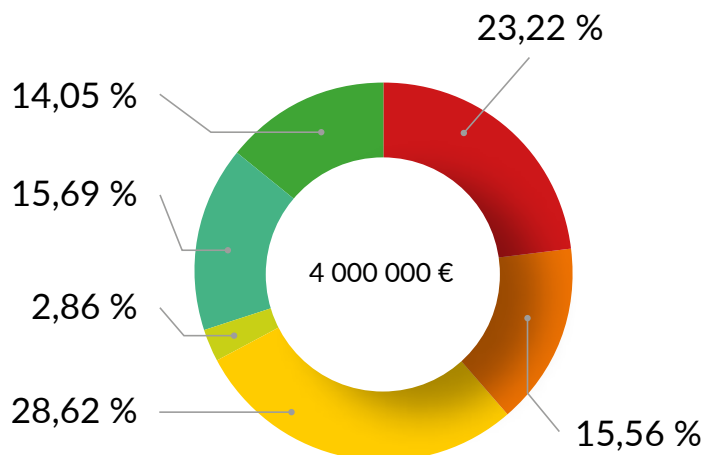
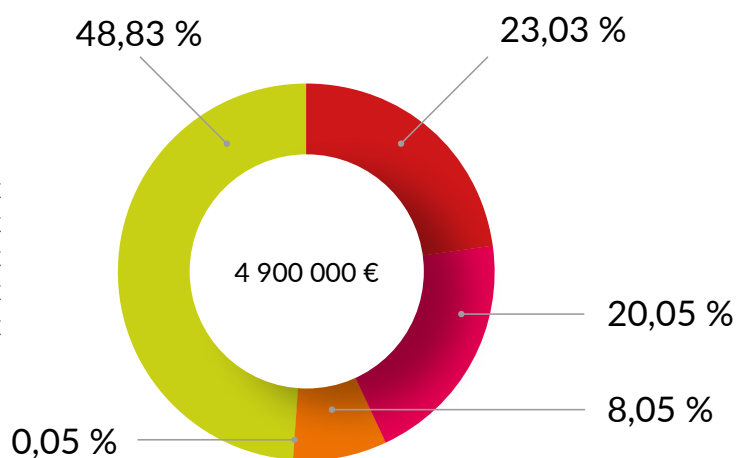
	Dépenses 2019	Recettes 2019	Résultats reportés de 2018 (PM)	Résultats 2019	Reports	Résultats nets cumulés au 31/12/2019
Exploitation	4 902 249,99 €	6 461 204,63 €	427 449,82 €	1 558 954,64 €	-	1 558 954,64 €
Investissement	4 021 609,22 €	7 567 282,80 €	1 363 295,52 €	3 545 673,58 €	-2 640 373,88 €	905 299,70 €
TOTAL	8 923 859,21 €	14 028 487,43 €	1 790 745,34 €	5 104 628,22 €	-2 640 373,88 €	2 464 254,34 €

LES DÉPENSES

En 2019, les dépenses du budget annexe assainissement se sont élevées à 4,9 millions d'euros en exploitation et à 4 millions d'euros en investissement soit au total à **8,9 millions d'euros**.

Dépenses d'exploitation

■ Charges générales et de personnel	1 128 846,36 €
■ Autres charges de gestion	983 048,36 €
■ Charges financières	394 593,72 €
■ Charges exceptionnelles	2 225,29 €
■ Amortissement	2 393 536,26 €



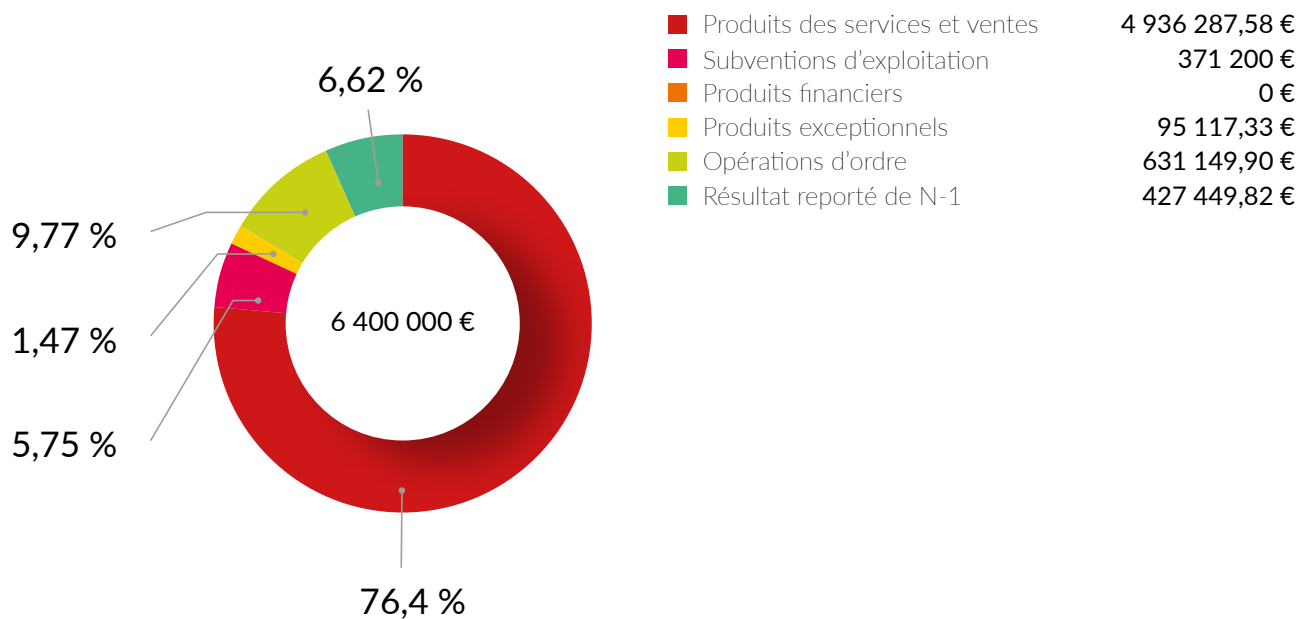
Dépenses d'investissement

■ Dette	933 815,03 €
■ Immobilisations incorporelles	0,00 €
■ Immobilisations corporelles	625 940,98 €
■ Immobilisations en cours	1 150 910,29 €
■ Opération pour compte de tiers	114 835,05 €
■ Amortissement des subventions	631 149,90 €
■ Opérations patrimoniales	564 957,97 €

LES RECETTES

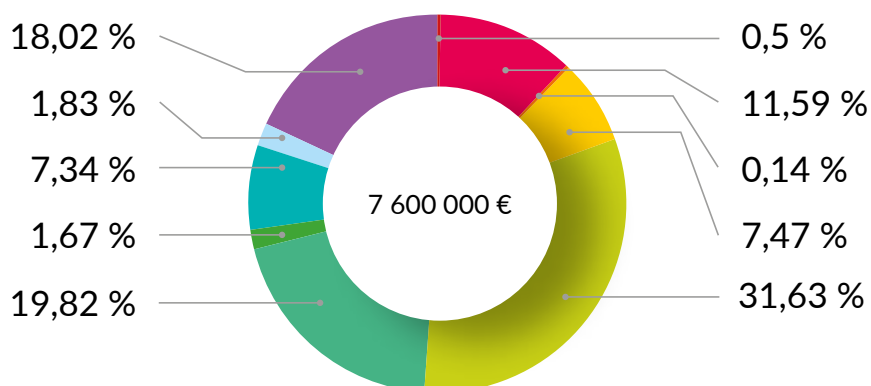
En 2019, les recettes du budget annexe assainissement se sont élevées à 6,4 millions d'euros en exploitation et à 7,6 millions d'euros en investissement soit au total à **14 millions d'euros**.

Recettes d'exploitation



Recettes d'investissement

Remboursement FCTVA	37 695,24 €	Emprunts	1 500 000 €
Affectation du résultat N-1	877 089,08 €	Immobilisation en cours	126 031,95 €
Subventions d'investissement	10 650,16 €	Autres immobilisations financières	555 757,97 €
Opérations patrimoniales	564 957,97 €	Opérations pour compte de tiers	138 268,65 €
Amortissements	2 393 536,26 €	Résultat reporté de N-1	1 363 295,52 €



BUDGET ANNEXE ADDUCTION D'EAU POTABLE

LES RÉSULTATS FINANCIERS 2019

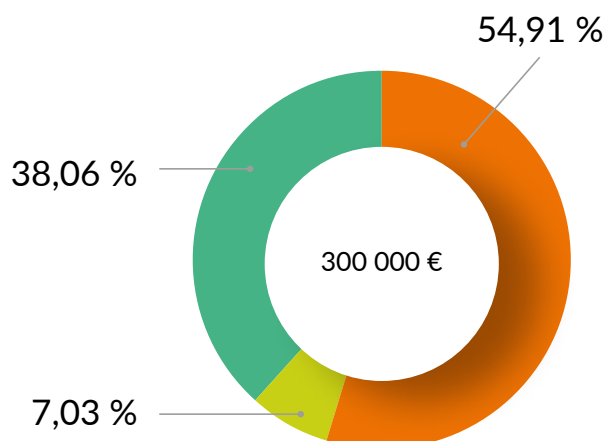
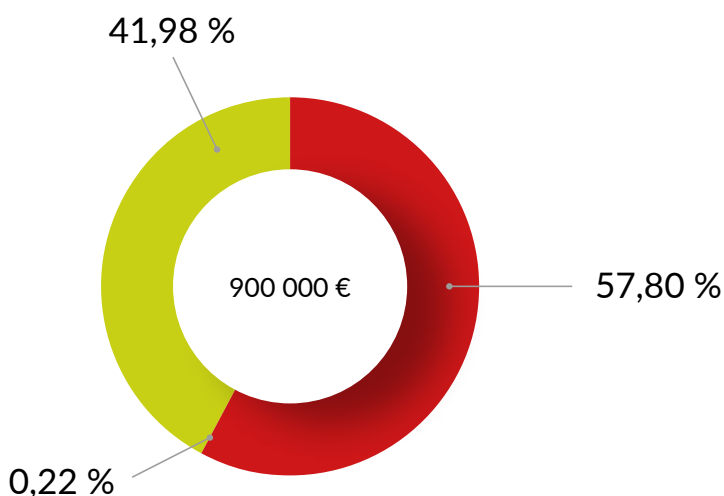
	Dépenses 2019	Recettes 2019	Résultats reportés de 2018 (PM)	Résultats 2019	Reports	Résultats nets cumulés au 31/12/2019
Exploitation	906 119,98 €	1 289 970,74 €	262 230,39 €	383 850,76 €	-	383 850,76 €
Investissement	320 745,14 €	3 171 923,77 €	643 076,17 €	2 851 178,63 €	-1 569 622,67 €	1 281 555,96 €
TOTAL	1 226 865,12 €	4 461 894,51 €	905 306,56 €	3 235 029,39 €	-1 569 622,67 €	1 665 406,72 €

LES DÉPENSES

En 2019, les dépenses du budget annexe adduction d'eau potable se sont élevées à 0,9 million d'euros en exploitation et à 0,3 million d'euros en investissement soit au total à **1,2 million d'euros**.

Dépenses d'exploitation

■ Charges générales et de personnel	523 742,77 €
■ Autres charges de gestion	0,00 €
■ Charges financières	0,00 €
■ Charges exceptionnelles	2 000 €
■ Amortissements	380 377,21 €



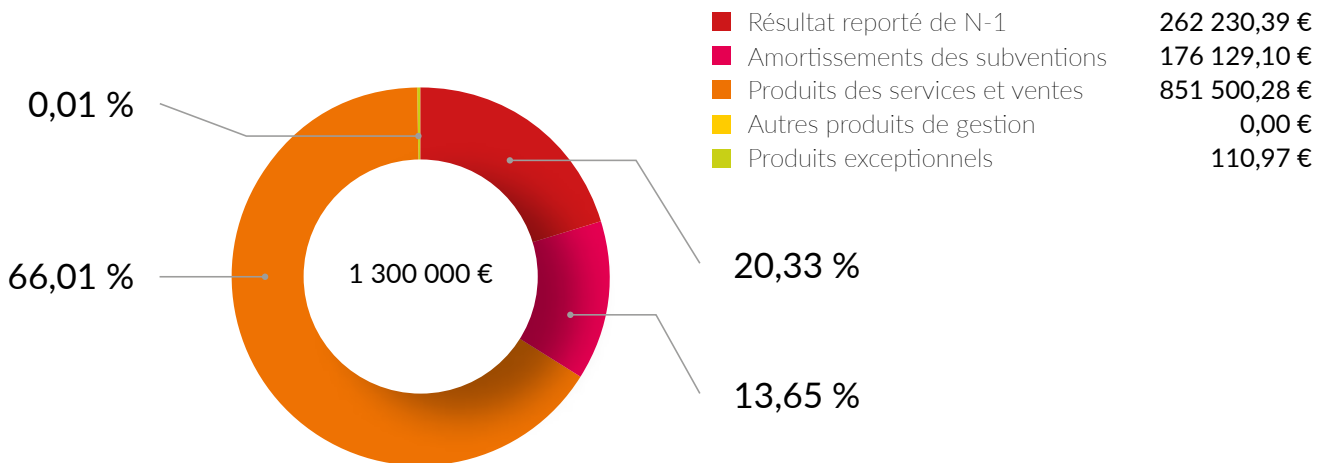
Dépenses d'investissement

■ Dette	0,00 €
■ Opérations d'ordre	176 129,10 €
■ Immobilisations incorporelles	0,00 €
■ Immobilisations corporelles	22 555,62 €
■ Immobilisations en cours	122 060,42 €
■ Opération pour compte de tiers	0,00 €

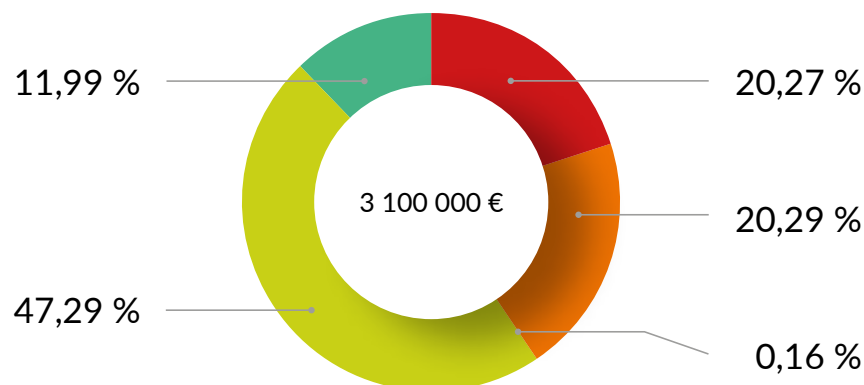
LES RECETTES

En 2019, les recettes du budget annexe adduction d'eau potable se sont élevées à 1,3 million d'euros en exploitation et à 3,1 millions d'euros en investissement soit au total à **4,4 millions d'euros**.

Recettes d'exploitation



Recettes d'investissement



Résultat reporté de N-1	643 076,17 €
Affectation du résultat N-1	643 462,39 €
Subventions d'investissement	5 008,00 €
Emprunts	1 500 000,00 €
Amortissements	380 377,21 €
Autres opérations d'ordre-patrimoniales	0,00 €