








# PARC DES CARRIERES - Plan d'entretien

## SECTEUR CORRIDOR VERS ALLSCHWILL



1- 1250  
janvier 2023

### Légende

#### Surfaces

600m <sup>2</sup>		Zones arbustives / arborées <i>Suivi annuel des arbres</i> <i>Arrachage des plantes invasives</i>
		Lisière herbacée - prairie sur talus <i>Fauche très occasionnelle, 1 fois par an.</i>
2 000m <sup>2</sup>		Prairie de fauche <i>Fauche agricole (Wanner)</i>
2 900m <sup>2</sup>		Prairie à usage non agricole <i>Fauche 2 fois par an.</i>
		Gazon <i>Tonte régulière</i>
		Zone humide <i>Arrachage des plantes invasives.</i> <i>Une fauche annuelle</i>
		Zone aride <i>Arrachage des plantes invasives</i>

#### Bords de chemins

1 250 ml		Bords de chemin en contact avec des zones de prairie <i>Tonte régulière sur une largeur de 60 à 80cm.</i>
		Bords de chemin en contact avec des zones de bosquets <i>Arrachage des plantes invasives</i>

