

Document Unique / Rapport d'évaluation des risques professionnels

SAINT-LOUIS Agglomération

57 rue Rogg Haas
68510 SIERENTZ

Version en date du : 23/10/2025
Site : Pôle de proximité SIERENTZ

Ce rapport contient 31 pages

Quentin LAUNAY, Responsable SST / QVCT

06 64 71 29 89

launay.quentin@agglo-saint-louis.fr

Coordonnées :

**Place de l'hôtel de Ville
68300 SAINT-LOUIS**



Sommaire

1 - CONTEXTE ET CONCLUSIONS

- 1.1 - Contexte
- 1.2 - Présentation de l'établissement

2 - MÉTHODOLOGIE

- 2.1. Critères utilisés pour la cotation du risque brut et du risque résiduel
- 2.2. Hiérarchisation des risques et planification d'actions

3 - SYNTHÈSE

- 3.1. Unités de travail retenues
- 3.2. Tableau de synthèse
 - 3.2.1 Synthèse par unité de travail
 - 3.2.2 Synthèse par niveau de maîtrise
 - 3.2.3. Synthèse par source de danger
 - 3.2.4. Synthèse par Unité / Sous Unité

4 - EVALUATION DES RISQUES ET PROPOSITION D'UN PLAN DE MAÎTRISE

ANNEXE 1 : Liste des sources et classes de danger utilisées

1 - CONTEXTE ET CONCLUSIONS

1.1 - Contexte

Afin de se conformer aux prescriptions du décret n°2001-1016 du 5 novembre 2001 (articles R. 4121-1 à R. 4121-4 du Code du travail), la direction de la collectivité de Saint-Louis Agglomération a procédé à la révision annuelle de l'évaluation des risques professionnels concernant le site du pôle de proximité de SIERENTZ, en vue de sa présentation au conseil communautaire.

Cette révision intègre notamment le diagnostic des risques psychosociaux (RPS) réalisé en 2023, ainsi que le plan canicule, pour une meilleure prise en compte des risques liés aux vagues de chaleur intense.

La démarche s'est appuyée sur les éléments suivants :

- l'analyse des documents fournis par Saint-Louis Agglomération : diagnostic RPS, plan canicule, version précédente du Document Unique, livret d'accueil des nouveaux arrivants, registre de sécurité ;
- la visite du site et l'observation des postes de travail ;
- les entretiens menés avec les personnes suivantes :

NOM	FONCTION
LAUNAY Quentin	Responsable SST / QVCT
ROBERT-SCHWEITZER Nadine	Assistante de prévention
KIEFFER Christophe	Coordonnateur territorial d'exploitation des réseaux d'eau
KLEIN Chantal	Secrétaire
COLLABORATEURS	Agent d'exploitation des réseaux d'eau

1.2 - Présentation de l'établissement

Raison Sociale	SAINT-LOUIS Agglomération
Adresse	Place de l'hôtel de Ville - 68300 SAINT-LOUIS
Activités	Administration publique
Effectif	279
Nom du Président	Jean-Marc DEICHTMANN
Nom de la Directrice des services	Catherine WISS
Nom du responsable SST / QVCT	Quentin LAUNAY

2 - MÉTHODOLOGIE

La réglementation impose à l'employeur de réaliser un inventaire des risques présents dans chaque unité de travail de l'entreprise ou de l'établissement.

Bureau Veritas a défini une méthode spécifique en trois étapes :

- 1) Identification des phénomènes dangereux à partir d'une liste (établie par Bureau Veritas, voir en annexe 1)
- 2) Evaluation des risques : caractérisation de la situation à risque en fonction des paramètres retenus
- 3) Intégration des moyens de maîtrise mis en place (organisationnelles, collectives, individuelles) et hiérarchisation des situations à risques

2.1. Critères utilisés pour la cotation du risque brut et du risque résiduel

La cotation de la situation à risque est réalisée de la façon suivante :

Risque Brut (Rb) = Exposition x Gravité x Fréquence

Exposition	Cotation
1. Exposition < 15 minutes (court)	2
2. Exposition entre 15 minutes et 4 heures (moyen)	3
3. Exposition > 4 heures (long)	5

Fréquence	Cotation
1. Occasionnel ou rare (1 fois par an ou moins)	2
2. Fréquent (plusieurs fois par mois, hebdomadaire)	3
3. Quotidien (une ou plusieurs fois par jour)	4

Gravité	Cotation
1. Gêne, inconfort	1
2. Accident bénin	2
3. Accident avec arrêt - Maladies professionnelles à effets réversibles	3
4. Lésions irréversibles - Décès - Maladies professionnelles - IPP	5

Des « barrières » peuvent être mises en place pour réduire le niveau de la situation à risque. Ces barrières sont regroupées dans de grandes catégories :

- **Organisationnelles :** Procédures, modes de fonctionnement, gestion du temps, etc...
- **Individuelles :** Equipements de protection individuelle, formation, habilitation, information (signalétique, affiches, réunion de sensibilisation, etc...)
- **Collectives :** Dispositions techniques de prévention, équipements de protection collective, aération/assainissement, capteurs, etc...

Risque Résiduel (Rr) = Risque brut (Rb) x Maîtrise

Maîtrise	Cotation
1. Maîtrise optimale	0.2
2. Maîtrise partielle	0.5
3. Maîtrise insuffisante	0.8
4. Aucune maîtrise	1
5. Facteur aggravant	2

2.2. Hiérarchisation des risques et planification d'actions

NIVEAU DE RISQUE	SIGNIFICATION EN MATIÈRE DE PLAN D'ACTIONS :
Risques non cotés	Le risque a été identifié mais n'a pas pu être évalué du fait de l'absence d'une évaluation, au regard de la nature du risque, spécifique, obligatoire et nécessaire à sa cotation.
Risques faibles cotation entre 0 et 8	Ce niveau de risque implique un SUIVI de la situation dans le temps. Des recommandations peuvent être appliquées. Le personnel nouveau au poste doit être informé de ce risque lors de l'accueil sécurité et lors de la présentation du document unique.
Risques moyens cotation entre 8 et 32	Ce niveau de risque implique UNE ACTION, au moins pour ce qui est de la communication et de la formalisation d'une consigne, de sensibilisation du personnel et de suivi de la situation dangereuse.
Risques forts cotation entre 32 et 200	Ce niveau de risque implique UNE ACTION CORRECTIVE IMMEDIATE et DURABLE.

3 - SYNTHÈSE

3.1. Unités de travail retenues

Unités de travail	Sous-Unités de travail	Effectif	Description
1. Environnement Général	Environnement général		
Administratif	Accueil	1	Accueil du public au pôle de proximité de SIERENTZ.
	Responsable de pôle	1	Coordonne et gère le pôle de proximité, les RAM, la médiathèque et le service Animation Jeunesse.
Animation Jeunesse et Promotion alsacien	Actions dialectales	2	Préparation d'animations concernant la culture alsacienne dans les crèches, RAM, maternelles...
	Animation jeunesse	1	Le service animation jeunesse met en place des activités pour les jeunes. Il s'occupe de la logistique, des équipements, des lieux...
Déchets ménagers	Coordinatrice territoriale	1	Chargé de mettre en œuvre la collecte sélective des déchets ménagers : - Coordination de plan de communication des animateurs du tri - Analyse et synthèse des informations recueillies
Eau et assainissement	Administratif	3	Le service clientèle accueille le public. Il gère la facturation, les réclamations clients...
	Coordinateur territorial	1	Le coordinateur gère le service technique et le service clientèle. Il présente un profil à la fois bureautique et sur le terrain. Il planifie les interventions et réalise le suivi des chantiers.
	Technicien eau et assainissement	4	Les techniciens maintiennent en état de fonctionnement le réseau d'assainissement et de distribution d'eau potable. Ils ont un rôle de surveillance, de recherche de fuite, d'entretien des réseaux, de suivi des travaux réalisés par des entreprises extérieures...
Patrimoine et Infrastructures (DPI)	Maintenance DPI (Bâtiments & Infrastructures)	7	Les agents réalisent ou font réaliser par des EE tous travaux d'entretien des équipements bâti et infrastructures de la collectivité (travaux divers d'entretien des bâtiments, entretien des chaussées, mobiliers urbains, éclairage public, pistes cyclables...). Ils sont amenés à réaliser des tâches diverses : électricité, sanitaire, espaces verts...avec divers équipements (outils à la main, PEMP, taille-haie...). Ils assurent la viabilité hivernale des voiries et équipements de la collectivité.
	Propreté urbaine	3	Les agents de propreté urbaine sont amenés à réaliser le ramassage des poubelles et détritiques dans les locaux de SLA, les quais du Tram ou de bus, sur les voiries, parkings et pistes cyclables communautaires.

3.2. TABLEAU DE SYNTHÈSE

3.2.1 Synthèse par unité de travail

Sources de danger		Classes de danger	1. Environnement Général	Administratif	Animation Jeunesse et Promotion alsacien	Eau et assainissement
01. Liés aux Equipements/outils de travail	01.5 Utilisation d'outils portatifs					
	01.7 Eléments tranchants					
02. Liés aux ambiances de travail	02.1 Eclairage et visibilité au poste de travail					
	02.2 Ambiances thermiques					
	02.4 Travail extérieur : Exposition aux conditions climatiques					
	02.5 Odeurs					
	02.9 Bruit					
03. Liés aux Agents Chimiques Dangereux (ACD) y compris poussières et fumées	03.2 Anoxie (risque gaz)					
	03.5 Manipulation/ou exposition à un ACD/poussière/fumée (effet réversible)					
04. Liés aux agents biologiques	04.1 Contact avec des animaux (piqûre, morsure)					
	04.2 Agents biologiques pathogènes					
	04.3 Déchets/effluents					
05. Liés aux installations électriques	05.2 Travaux au voisinage d'installations électriques sous tension					
	05.5 Relamping, réarmement de disjoncteurs					
06. Incendie / Explosion	06.1 Sources de chaleur/ignition (conduction, convection, rayonnement, travaux par points chauds, ...)					
	06.3 Zones ATEX au titre du DRPE					
08. Liés aux déplacements et circulations	08.1 Travail en hauteur					
	08.2 Circulation de plain-pied					
	08.3 Circulation d'engins (collisions)					
	08.5 Risque routier					
	08.8 Eléments contondants, saillants (heurts, choc à la tête, ...)					
09. Liés à l'ergonomie du poste de travail	09.6 Travail sur écran					
	09.8 Postures pénibles définies comme contraintes forcées des articulations					
10. Liés à l'organisation du travail et/ou facteurs humains	10.11 Risques psychosociaux					
	10.13 Travail de nuit					
	10.3 Travail isolé					
	10.4 Violences : Agression verbale, physique, vol, braquage					
	10.5 « Stress » ressenti ou évoqué					
	10.7 Risques psychosociaux : Charge et rythme de travail					
11. Liés aux manutentions	11.1 Manutention manuelle hors pénibilité					
12. Liés à la coactivité	12.1 Coactivité et intervention d'entreprises extérieures					
13. Autres sources de danger	13.1 Autre classe de danger					

Document Unique / Rapport d'évaluation des risques professionnels

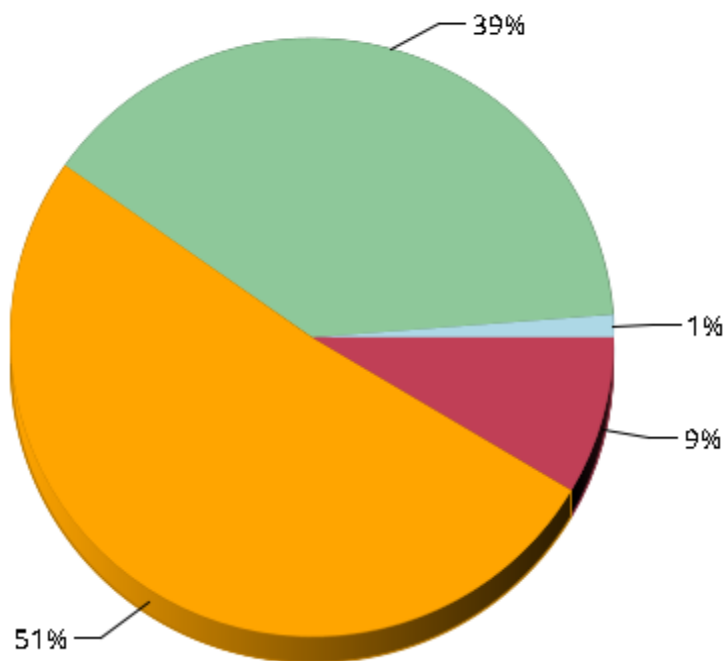
Accusé de réception en préfecture
068-200066058-20251217-20251217p40-DE
Date de télétransmission : 23/12/2025
Date de réception préfecture : 23/12/2025

Sources de danger	Classes de danger	Patrimoine et Infrastructures (DPI)
01. Liés aux Equipements/outils de travail	01.5 Utilisation d'outils portatifs	
	01.7 Eléments tranchants	
02. Liés aux ambiances de travail	02.1 Eclairage et visibilité au poste de travail	
	02.2 Ambiances thermiques	
	02.4 Travail extérieur : Exposition aux conditions climatiques	
	02.5 Odeurs	
	02.9 Bruit	
03. Liés aux Agents Chimiques Dangereux (ACD) y compris poussières et fumées	03.2 Anoxie (risque gaz)	
	03.5 Manipulation/ou exposition à un ACD/poussière/fumée (effet réversible)	
04. Liés aux agents biologiques	04.1 Contact avec des animaux (piqûre, morsure)	
	04.2 Agents biologiques pathogènes	
	04.3 Déchets/effluents	
05. Liés aux installations électriques	05.2 Travaux au voisinage d'installations électriques sous tension	
	05.5 Relamping, réarmement de disjoncteurs	
06. Incendie / Explosion	06.1 Sources de chaleur/ignition (conduction, convection, rayonnement, travaux par points chauds, ...)	
	06.3 Zones ATEX au titre du DRPE	
08. Liés aux déplacements et circulations	08.1 Travail en hauteur	
	08.2 Circulation de plain-pied	
	08.3 Circulation d'engins (collisions)	
	08.5 Risque routier	
	08.8 Eléments contondants, saillants (heurte, choc à la tête, ...)	
09. Liés à l'ergonomie du poste de travail	09.6 Travail sur écran	
	09.8 Postures pénibles définies comme contraintes forcées des articulations	
10. Liés à l'organisation du travail et/ou facteurs humains	10.11 Risques psychosociaux	
	10.13 Travail de nuit	
	10.3 Travail isolé	
	10.4 Violences : Agression verbale, physique, vol, braquage	
	10.5 « Stress » ressenti ou évoqué	
11. Liés aux manutentions	10.7 Risques psychosociaux : Charge et rythme de travail	
	11.1 Manutention manuelle hors pénibilité	
12. Liés à la coactivité	12.1 Coactivité et intervention d'entreprises extérieures	
13. Autres sources de danger	13.1 Autre classe de danger	

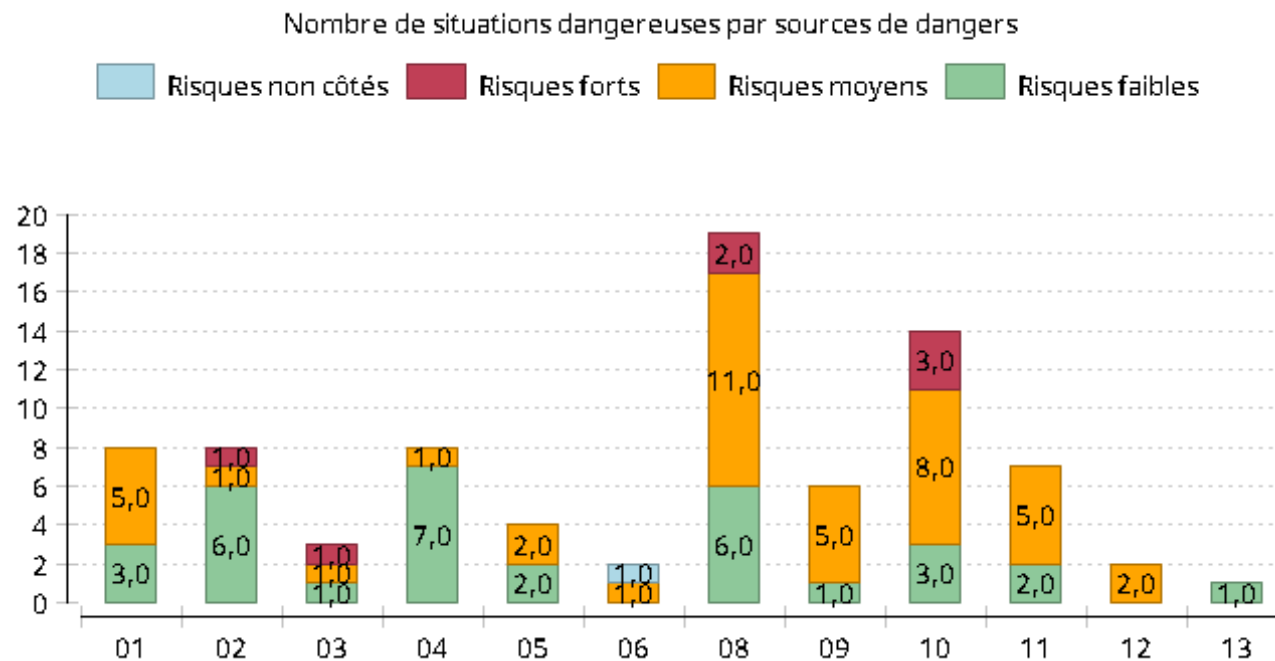
NB : La couleur affichée pour chaque unité de travail correspond au niveau de risque le plus critique parmi ceux identifiés dans cette unité. La couleur la plus défavorable est retenue.

	Risques non cotés
	Risques faibles
	Risques moyens
	Risques forts

3.2.2 Synthèse par niveau de maîtrise

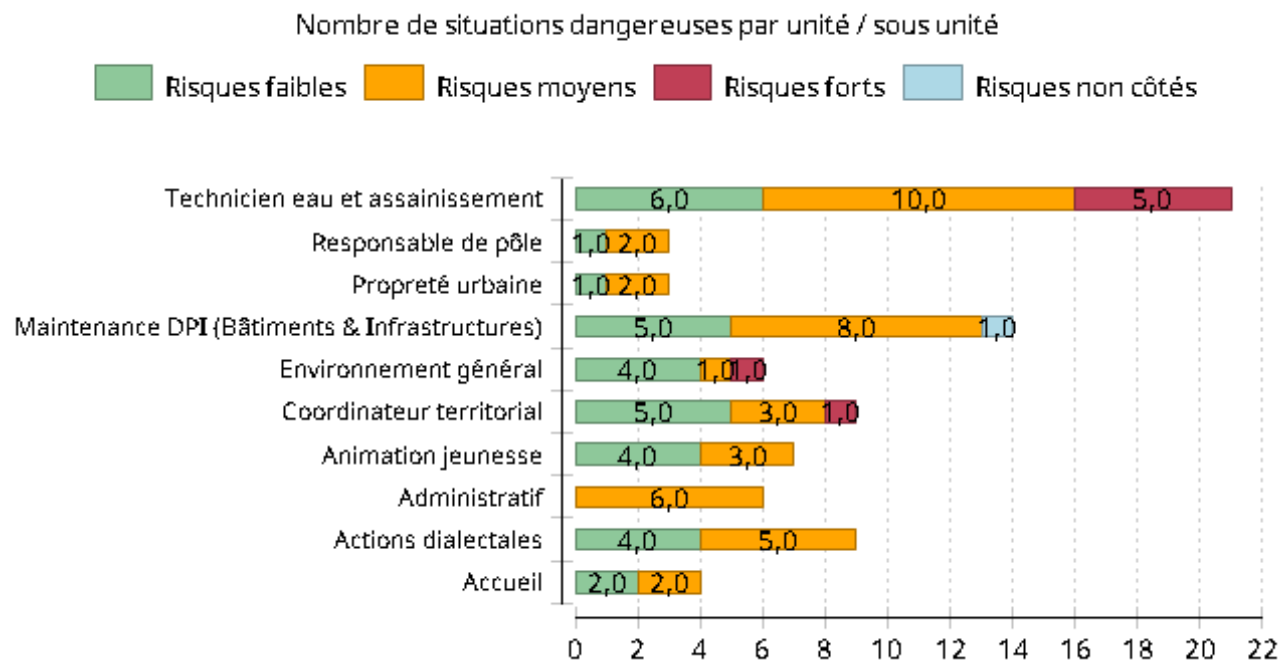


3.2.3. Synthèse par source de danger







- 01. Liés aux Equipements/outils de travail
- 02. Liés aux ambiances de travail
- 03. Liés aux Agents Chimiques Dangereux (ACD) y compris poussières et fumées
- 04. Liés aux agents biologiques
- 05. Liés aux installations électriques
- 06. Incendie / Explosion
- 07. Liés aux rayonnements
- 08. Liés aux déplacements et circulations
- 09. Liés à l'ergonomie du poste de travail
- 10. Liés à l'organisation du travail et/ou facteurs humains
- 11. Liés aux manutentions
- 12. Liés à la coactivité
- 13. Autres sources de danger




3.2.4. Synthèse par Unité / Sous Unité



4 - EVALUATION DES RISQUES ET PROPOSITION D'UN PLAN DE MAÎTRISE

1. Environnement Général

Unité de travail	1. Environnement Général		Description de l'activité :								
Sous unité de travail	Environnement général										
Phase de travail concernée	Classe de danger	Situation à risques	E	F	G	Rb	Constats de maîtrise (+/-)	M	Rr	Préconisations	
Relamping	05.5 Relamping, réarmement de disjoncteurs	Electrisation, électrocution	2	2	5	20	 Constats organisationnels En cas de problématique électrique, le personnel fait appel au service Patrimoine. Vérification électrique annuelle. Constats collectifs Présence du pictogramme de danger électrique. S'assurer du maintien de la zone sans éléments combustible à proximité	0,2	4	Ne pas stocker de combustible au niveau des éléments électriques.	
Présence sur site	04.2 Agents biologiques pathogènes	Exposition à un élément pathogène : Covid-19 (ou autres)	3	4	3	36	 Constats organisationnels Mise à disposition de masque et de gel hydroalcoolique. Rappel des gestes barrières. Nettoyage des points de contact 1/jour. Constats collectifs Mise en place de plexiglass entre les bureaux. Affichage du port de masque obligatoire à l'entrée des locaux. Plexiglass au niveau de l'accueil.	0,2	7,2		
Présence sur site	02.2 Ambiances thermiques	Gêne, inconfort : chaleur/froid	5	4	1	20	 Constats organisationnels Radiateurs. Présence de ventilateur d'appoint. Constats individuels Pas de gêne ressentie.	0,2	4		
Présence de matériaux combustibles : cartons, papiers...	06.1 Sources de chaleur/ignition (conduction, convection, rayonnement, travaux	Inflammation, brûlure, intoxication, irritation...	2	2	5	20	 Constats organisationnels Présence d'extincteurs. Vérification annuelle des extincteurs. Présence de BAES.	0,5	10	Afficher un point de rassemblement. Continuer de réaliser des exercices d'évacuation semestriellement (R4227-39). Laisser les extincteurs fixés.	

Unité de travail	1. Environnement Général		Description de l'activité :							
Sous unité de travail	Environnement général									
Phase de travail concernée	Classe de danger	Situation à risques	E	F	G	Rb	Constats de maîtrise (+/-)	M	Rr	Préconisations
	par points chauds, ...)						<div>Alarme incendie, désenfumage. Exercices d'évacuation régulier.</div> <div> Absence d'affichage d'un point de rassemblement. Présence d'une étiquette extincteur sans extincteur positionné au niveau du local électrique.</div>			
Présence sur site	02.1 Eclairage et visibilité au poste de travail	Maux de tête, fatigue	5	4	1	20	 Constats organisationnels Lumière naturelle et artificielle suffisante.	0,2	4	
Travail durant période estivale	02.2 Ambiances thermiques	Vague de forte chaleur	5	3	3	45	 Constats organisationnels Consignes liées au plan canicule (aménagement d'horaires, flex office,...)	0,8	36	Amélioration du plan canicule en fonction des différents retours. Recherche de solutions innovantes.






Document Unique / Rapport d'évaluation des risques professionnels

Administratif







Unité de travail	Administratif		Description de l'activité : Accueil du public au pôle de proximité de SIERENTZ.							
Sous unité de travail	Accueil									
Phase de travail concernée	Classe de danger	Situation à risques	E	F	G	Rb	Constats de maîtrise (+/-)	M	Rr	Préconisations
Accueil du public et contact téléphonique	10.4 Violences : Agression verbale, physique, vol, braquage	Aggression	3	3	3	27	<div>✓</div> Constats organisationnels Rarement seul dans les locaux Constats individuels Sensibilisation à la gestion des conflits <div>✗</div> Réalisation de l'étude des risques psychosociaux en 2023.	0,5	13,5	Intégrer le plan d'action des RPS et le suivre avec la direction.
Travaux administratifs : utilisation de ciseaux, agrafeuses...	01.7 Eléments tranchants	Coupure	2	4	2	16	<div>✓</div> Constats organisationnels Présence d'une trousse de secours. <div>✗</div> Absence de SST.	0,5	8	Former du personnel supplémentaire en tant que SST. S'assurer de la bonne tenue de la trousse de secours.
Charge de travail	10.7 Risques psychosociaux : Charge et rythme de travail	Stress	3	3	1	9	<div>✓</div> Constats organisationnels Alternance des tâches Soutien de la direction Constats individuels Pas de stress ressenti <div>✗</div> Réalisation de l'étude des risques psychosociaux en 2023.	0,5	4,5	Intégrer le plan d'action des RPS et le suivre avec la direction.
Travail administratif	09.6 Travail sur écran	TMS	5	4	3	60	<div>✓</div> Constats individuels Chaise ergonomique. Ecran plat réglable. <div>✗</div> Absence de sensibilisation au travail sur écran.	0,5	30	Sensibiliser le personnel au travail sur écran. S'assurer de la sensibilisation via le livret d'accueil.

Unité de travail	Administratif		Description de l'activité : Coordonne et gère le pôle de proximité, les RAM, la médiathèque et le service Animation Jeunesse.							
Sous unité de travail	Responsable de pôle									
Phase de travail concernée	Classe de danger	Situation à risques	E	F	G	Rb	Constats de maîtrise (+/-)	M	Rr	Préconisations
Déplacement professionnel sur route	08.5 Risque routier	Accident, traumatisme	3	3	5	45	<div>✓</div> Constats organisationnels Entretien régulier du véhicule par SLA. Présence du kit de sécurité (triangle,	0,5	22,5	Sensibiliser le personnel aux risques routiers. S'assurer de la sensibilisation via le livret d'accueil.

Document Unique / Rapport d'évaluation des risques professionnels

Unité de travail	Administratif		Description de l'activité : Coordonne et gère le pôle de proximité, les RAM, la médiathèque et le service Animation Jeunesse.							
Sous unité de travail	Responsable de pôle									
Phase de travail concernée	Classe de danger	Situation à risques	E	F	G	Rb	Constats de maîtrise (+/-)	M	Rr	Préconisations
							gilet fluo). Contrôle du permis de conduire des usagers de voiture de service. Pneus hiver installés durant la période hivernale.			Proposer des formations concernant le risque routier pour les agents les plus exposés. Etablir un contrôle annuel des permis de conduire.
							 Absence de sensibilisation aux risques routiers.			
Travaux administratifs : utilisation de ciseaux, agrafeuses...	01.7 Eléments tranchants	Coupure	2	4	2	16	 Constats organisationnels Présence d'une trousse de secours.	0,5	8	Former du personnel supplémentaire en tant que SST. S'assurer de la bonne tenue de la trousse de secours.
							 Absence de SST.			
Travail administratif	09.6 Travail sur écran	TMS	5	4	3	60	 Constats organisationnels Bureaux réglables en hauteur. Constats individuels Chaise ergonomique. Ecran plat réglable.	0,5	30	Sensibiliser le personnel au travail sur écran. S'assurer de la sensibilisation via le livret d'accueil.
							 Absence de sensibilisation au travail sur écran.			

Animation Jeunesse et Promotion alsacien

Unité de travail	Animation Jeunesse et Promotion alsacien		Description de l'activité : Préparation d'animations concernant la culture alsacienne dans les crèches, RAM, maternelles...								
Sous unité de travail	Actions dialectales										
Phase de travail concernée	Classe de danger	Situation à risques	E	F	G	Rb	Constats de maîtrise (+/-)	M	Rr	Préconisations	
Déplacement professionnel sur route	08.5 Risque routier	Accident, traumatisme	3	3	5	45	 Constats organisationnels Entretien régulier du véhicule par SLA. Présence du kit de sécurité (triangle, gilet fluo). Contrôle du permis de conduire des usagers de voiture de service. Pneus hiver installés durant la période hivernale.	0,5	22,5	S'assurer de la sensibilisation du personnel aux risques routiers avec le livret d'accueil. Réaliser un contrôle annuel des permis de conduire.	
							 Absence de sensibilisation aux risques routiers.				
Circulation pendant les animations	08.2 Circulation de plain-pied	Chute	3	4	3	36	 Constats individuels Vigilance. Constats collectifs Allées de circulations dégagées dans le pôle.	0,2	7,2		
Animation avec les enfants	04.2 Agents biologiques pathogènes	Contact avec des enfants malades	3	3	3	27	 Constats organisationnels Les enfants malades ne participent pas aux activités. Constats individuels Vigilance.	0,2	5,4		
Rencontre avec les parents/Contact avec les enfants	04.2 Agents biologiques pathogènes	Exposition à un élément pathogène : Covid-19 (ou autres)	3	3	3	27	 Constats organisationnels Mise à disposition de masque et de gel hydroalcoolique. Rappel des gestes barrières. Nettoyage des jeux avec spray désinfectant. Constats individuels Port du masque.	0,2	5,4		
Animation avec les enfants	10.5 « Stress » ressenti ou évoqué	Programmation tardive	3	3	3	27	 Réalisation de l'étude des risques psychosociaux en 2023.	0,8	21,6	Intégrer le plan d'action des RPS et le suivre avec la direction.	
Environnement bruyant	02.9 Bruit	Surdité, stress, fatigue...	3	4	2	24		0,5	12	Adopter des animations avec des objets peu bruyants.	

Document Unique / Rapport d'évaluation des risques professionnels

Unité de travail	Animation Jeunesse et Promotion alsacien		Description de l'activité : Préparation d'animations concernant la culture alsacienne dans les crèches, RAM, maternelles...							
Sous unité de travail	Actions dialectales									
Phase de travail concernée	Classe de danger	Situation à risques	E	F	G	Rb	Constats de maîtrise (+/-)	M	Rr	Préconisations
										Mettre en place des insonorisations dans les espaces d'animation.
Animations avec les enfants : port d'objets	11.1 Manutention manuelle hors pénibilité	TMS	3	4	3	36	✓ Constats organisationnels Possibilité de se faire aider.	0,8	28,8	Sensibiliser le personnel aux gestes et postures.
							✗ Absence de formation gestes et postures.			

Unité de travail	Animation Jeunesse et Promotion alsacien		Description de l'activité : Le service animation jeunesse met en place des activités pour les jeunes. Il s'occupe de la logistique, des équipements, des lieux...							
Sous unité de travail	Animation jeunesse									
Phase de travail concernée	Classe de danger	Situation à risques	E	F	G	Rb	Constats de maîtrise (+/-)	M	Rr	Préconisations
Déplacement professionnel sur route	08.5 Risque routier	Accident, traumatisme	3	3	5	45	✓ Constats organisationnels Entretien régulier du véhicule par SLA. Présence du kit de sécurité (triangle, gilet fluo). Contrôle du permis de conduire des usagers de voiture de service. Pneus hiver installés durant la période hivernale.	0,5	22,5	Sensibiliser le personnel aux risques routiers.
							✗ Absence de sensibilisation aux risques routiers.			
Contact avec le public	10.4 Violences : Agression verbale, physique, vol, braquage	Aggression	2	2	3	12	✓ Constats organisationnels Situation rare car le travail consiste justement à des activités distrayantes.	0,5	6	Sensibiliser le personnel à la gestion des conflits. Intégrer le plan d'action des RPS et le suivre avec la direction. Proposer des formations pour la gestion des conflits.
							✗ Absence de sensibilisation à la gestion des conflits Réalisation de l'étude des risques psychosociaux en 2023.			
Animation des cours de ski.	13.1 Autre classe de danger	Déplacement à ski : chute, transport de matériel, conditions atmosphériques, collision avec un tiers, ...	5	2	3	30	✓ Constats organisationnels Circulation à allure modérée. Respect des règles de sécurité	0,2	6	

Document Unique / Rapport d'évaluation des risques professionnels

Unité de travail	Animation Jeunesse et Promotion alsacien		Description de l'activité : Le service animation jeunesse met en place des activités pour les jeunes. Il s'occupe de la logistique, des équipements, des lieux...							
Sous unité de travail	Animation jeunesse									
Phase de travail concernée	Classe de danger	Situation à risques	E	F	G	Rb	Constats de maîtrise (+/-)	M	Rr	Préconisations
Contact avec le public	04.2 Agents biologiques pathogènes	Exposition à un élément pathogène : Covid-19 (ou autres)	3	4	3	36	✓ Constats organisationnels Mise à disposition de masque et de gel hydroalcoolique. Rappel des gestes barrières.	0,2	7,2	
Animation des cours de ski.	02.4 Travail extérieur : Exposition aux conditions climatiques	Intervention en extérieur : conditions climatiques, froids, chute de neige.	5	2	3	30	✓ Constats individuels Equipements adaptés (vêtements chauds).	0,2	6	
Animation des cours de ski.	10.11 Risques psychosociaux	Intervention sur des accidents de ski, responsabilité de groupe, gestion d'événements stressants.	3	3	3	27	✓ Constats organisationnels Formation BAFA ⊘ Réalisation de l'étude des risques psychosociaux en 2023.	0,5	13,5	Intégrer le plan d'action des RPS et le suivre avec la direction.
Mise en place matériel pour les activités	11.1 Manutention manuelle hors pénibilité	TMS	3	3	3	27	✓ Constats organisationnels Alternance des tâches. ⊘ Absence de formation gestes et postures.	0,5	13,5	Sensibiliser le personnel aux gestes et postures.

Déchets ménagers





Eau et assainissement



Unité de travail	Eau et assainissement		Description de l'activité : Le service clientèle accueille le public. Il gère la facturation, les réclamations clients...								
Sous unité de travail	Administratif										
Phase de travail concernée	Classe de danger	Situation à risques	E	F	G	Rb	Constats de maîtrise (+/-)	M	Rr	Préconisations	
Déplacement professionnel sur route	08.5 Risque routier	Accident, traumatisme	3	4	5	60	<div>✓</div> Constats organisationnels Entretien régulier du véhicule par SLA. Présence du kit de sécurité (triangle, gilet fluo). Contrôle du permis de conduire des usagers de voiture de service. Pneus hiver installés durant la période hivernale. <div>✗</div> Absence de sensibilisation aux risques routiers.	0,5	30	Sensibiliser le personnel aux risques routiers. S'assurer de la sensibilisation via le livret d'accueil. Proposer des formations concernant le risque routier pour les agents les plus exposés. Etablir un contrôle annuel des permis de conduire.	
Accueil du public et contact téléphonique	10.4 Violences : Agression verbale, physique, vol, braquage	Agression	3	3	3	27	<div>✓</div> Constats organisationnels Soutien de la direction Rarement seul dans les locaux <div>✗</div> Absence de sensibilisation à la gestion des conflits Réalisation de l'étude des risques psychosociaux en 2023.	0,5	13,5	Intégrer le plan d'action des RPS et le suivre avec la direction. Former le personnel à la gestion des conflits	
Travaux administratifs : utilisation de ciseaux, agrafeuses...	01.7 Eléments tranchants	Coupure	2	4	2	16	<div>✓</div> Constats organisationnels Présence d'une trousse de secours sur le site. <div>✗</div> Absence de SST.	1	16	Former du personnel en tant que SST.	
Charge de travail	10.7 Risques psychosociaux : Charge et rythme de travail	Stress	3	3	3	27	<div>✓</div> Constats organisationnels Alternance des tâches <div>✗</div> Réalisation de l'étude des risques psychosociaux en 2023.	0,8	21,6	Intégrer le plan d'action des RPS et le suivre avec la direction.	
Travail administratif	09.6 Travail sur écran	TMS	5	4	3	60	<div>✓</div> Constats organisationnels Bureaux réglables en hauteur. Constats individuels Sensibilisation du personnel au travail sur écran lors de la mise en place des bureaux en 2020 Constats collectifs	0,2	12		

Unité de travail	Eau et assainissement		Description de l'activité : Le service clientèle accueille le public. Il gère la facturation, les réclamations clients...							
Sous unité de travail	Administratif									
Phase de travail concernée	Classe de danger	Situation à risques	E	F	G	Rb	Constats de maîtrise (+/-)	M	Rr	Préconisations
							Chaise ergonomique. Ecran plat réglable.			

Unité de travail	Eau et assainissement		Description de l'activité : Le coordinateur gère le service technique et le service clientèle. Il présente un profil à la fois bureautique et sur le terrain. Il planifie les interventions et réalise le suivi des chantiers.								
Sous unité de travail	Coordinateur territorial										
Phase de travail concernée	Classe de danger	Situation à risques	E	F	G	Rb	Constats de maîtrise (+/-)	M	Rr	Préconisations	
Intervention dans zone humide	08.2 Circulation de plain-pied	Chute	3	4	3	36	✓ Constats individuels Port de chaussures de sécurité	0,2	7,2		
Ouverture des regards	08.2 Circulation de plain-pied	Chute : fracture, traumatisme	2	4	5	40	✓ Constats individuels Port de chaussures de sécurité	0,8	32	Mettre en place une procédure sur les préventions à mettre en place lors d'interventions à risque de chute. Formaliser de façon écrite la procédure.	
							✗ Constats collectifs Balisage de la zone d'intervention. Absence de procédure lors d'intervention sur bouches d'égout.				
Suivi de chantiers	12.1 Coactivité et intervention d'entreprises extérieures	Coactivité	3	4	3	36	✓ Constats organisationnels Formation AIPR. Constats individuels Port de chaussures de sécurité, gants...	0,5	18	S'assurer de la réalisation de plans de prévention (CdT R4512-7).	
Intervention à proximité de voiries	08.3 Circulation d'engins (collisions)	Collision	3	4	5	60	✓ Constats individuels Port de gilets haute visibilité Constats collectifs Triflash sur le véhicule Balisage de la zone d'intervention avec cônes	0,8	48	Mettre en place une procédure sur les préventions à mettre en place lors d'interventions à proximité de voies de circulation. Former le personnel au balisage/intervention sur domaine public. Formaliser de façon écrite la procédure d'intervention.	
							✗ Absence de procédure d'intervention lors d'intervention à proximité de voies de circulation. Absence de formation balisage/intervention sur domaine public.				
Travaux administratifs : utilisation de ciseaux, agrafeuses...	01.7 Eléments tranchants	Coupure	2	4	2	16	✓ Constats organisationnels Présence d'une trousse de secours sur le site.	1	16	Former du personnel en tant que SST.	

Document Unique / Rapport d'évaluation des risques professionnels










Unité de travail	Eau et assainissement		Description de l'activité : Le coordinateur gère le service technique et le service clientèle. Il présente un profil à la fois bureautique et sur le terrain. Il planifie les interventions et réalise le suivi des chantiers.							
Sous unité de travail	Coordinateur territorial									
Phase de travail concernée	Classe de danger	Situation à risques	E	F	G	Rb	Constats de maîtrise (+/-)	M	Rr	Préconisations
							 Absence de SST.			
Travaux extérieurs	02.4 Travail extérieur : Exposition aux conditions climatiques	Gêne, inconfort (froid, pluie, chaleur, neige)	5	4	1	20	 Constats individuels Vêtements de pluie et vêtements chauds à disposition.	0,2	4	
Intervention dans les champs, forêts	04.1 Contact avec des animaux (piqûre, morsure)	Piqûre	2	3	1	6	 Constats individuels Port de vêtements couvrants. Constats collectifs Trousse de secours présente dans les véhicules	0,8	4,8	S'assurer de la présence des trousse de secours dans les véhicules professionnels. Vérifier régulièrement le contenu.
Travail administratif	09.6 Travail sur écran	TMS	3	4	3	36	 Constats organisationnels Bureaux réglables en hauteur. Constats individuels Sensibilisation du personnel au travail sur écran lors de la mise en place des bureaux en 2020 Constats collectifs Chaise ergonomique. Ecran plat réglable.	0,2	7,2	









Unité de travail	Eau et assainissement		Description de l'activité : Les techniciens maintiennent en état de fonctionnement le réseau d'assainissement et de distribution d'eau potable. Ils ont un rôle de surveillance, de recherche de fuite, d'entretien des réseaux, de suivi des travaux réalisés par des entreprises extérieures...							
Sous unité de travail	Technicien eau et assainissement									
Phase de travail concernée	Classe de danger	Situation à risques	E	F	G	Rb	Constats de maîtrise (+/-)	M	Rr	Préconisations
Intervention à proximité de voiries	08.3 Circulation d'engins (collisions)	Accident, traumatisme	3	4	5	60	 Constats individuels Port de gilets haute visibilité Constats collectifs Triflash sur le véhicule Balisage de la zone d'intervention avec cônes  Absence de procédure d'intervention lors d'intervention à proximité de voies de circulation. Absence de formation	0,8	48	Mettre en place une procédure sur les préventions à mettre en place lors d'interventions à proximité de voies de circulation. Former le personnel au balisage/intervention sur domaine public. Formaliser de façon écrite la procédure d'intervention.

Document Unique / Rapport d'évaluation des risques professionnels

Unité de travail	Eau et assainissement		Description de l'activité : Les techniciens maintiennent en état de fonctionnement le réseau d'assainissement et de distribution d'eau potable. Ils ont un rôle de surveillance, de recherche de fuite, d'entretien des réseaux, de suivi des travaux réalisés par des entreprises extérieures...								
Sous unité de travail	Technicien eau et assainissement										
Phase de travail concernée	Classe de danger	Situation à risques	E	F	G	Rb	Constats de maîtrise (+/-)	M	Rr	Préconisations	
							balisage/intervention sur domaine public.				
Travail chez l'habitant	10.4 Violences : Agression verbale, physique, vol, braquage	Agression	2	2	3	12	<div>✓</div> <div>Constats organisationnels</div> Intervention par équipe de deux. <div>Constats collectifs</div> Réalisation de l'étude des risques psychosociaux en 2023. Possible de mettre des alertes sur des profils à risques.	0,8	9,6	Sensibiliser le personnel à la gestion des conflits. Intégrer le plan d'action des RPS et le suivre avec la direction. Proposer des formations pour la gestion des conflits. Etablir une procédure pour alerter sur les comportements ou profils à risque.	
							<div>✗</div> Absence de sensibilisation à la gestion des conflits				
Intervention dans des environnements clos	03.2 Anoxie (risque gaz)	Asphyxie	3	3	5	45	<div>✓</div> <div>Constats individuels</div> Port d'un détecteur 4 gaz <div>Constats collectifs</div> Les agents utilisent le détecteur 4 gaz avec un outil pour limiter l'exposition.	0,8	36	Mettre en place une procédure lié au travail en espace confiné. Sensibiliser le personnel à l'utilisation du détecteur 4 gaz (CdT R4323-106). Etude nécessaire de la façon dont les agents procède afin de statuer sur la méthode mise en palce puis rédaction d'un mode opératoire.	
							<div>✗</div> Absence de procédure lié au travail en espace confiné. Absence de notice explicative sur l'utilisation du détecteur 4 gaz.				
Relevé des compteurs, travail dans les regards...	08.8 Eléments contondants, saillants (heurt, choc à la tête, ...)	Choc, contusions	3	4	3	36	<div>✓</div> <div>Constats individuels</div> Vigilance <div>Constats collectifs</div> Casquette de sécurité à disposition des agents. Trousse de secours dans les véhicules.	0,5	18	Vérifier régulièrement les trousse de secours dans les véhicules. Mettre à disposition une casquette de sécurité (R4321-1) pour chaque agent. S'assurer du port de celle-ci lors des interventions.	
							<div>✗</div> S'assurer du port des EPI lors des interventions. S'assurer de la présence et du contenu des trousse de secours dans les véhicules.				
Intervention dans zone humide	08.2 Circulation de plain-pied	Chute	3	4	3	36	<div>✓</div> <div>Constats individuels</div> Port de chaussures de sécurité	0,2	7,2		
Ouverture des regards	08.2 Circulation de plain-pied	Chute : fracture, traumatisme	2	4	5	40	<div>✓</div> <div>Constats individuels</div> Port de chaussures de sécurité <div>Constats collectifs</div> Balisage de la zone d'intervention.	0,8	32	Mettre en place une procédure sur les préventions à mettre en place lors d'interventions à risque de chute.	

Document Unique / Rapport d'évaluation des risques professionnels

Unité de travail	Eau et assainissement		Description de l'activité : Les techniciens maintiennent en état de fonctionnement le réseau d'assainissement et de distribution d'eau potable. Ils ont un rôle de surveillance, de recherche de fuite, d'entretien des réseaux, de suivi des travaux réalisés par des entreprises extérieures...							
Sous unité de travail	Technicien eau et assainissement									
Phase de travail concernée	Classe de danger	Situation à risques	E	F	G	Rb	Constats de maîtrise (+/-)	M	Rr	Préconisations
							 Absence de procédure lors d'intervention sur bouches d'égout.			
Suivi de chantiers, intervention entreprise extérieure	12.1 Coactivité et intervention d'entreprises extérieures	Coactivité	3	3	3	27	 Constats organisationnels Formation AIPR. Constats individuels Port de chaussures de sécurité, gants...	0,5	13,5	S'assurer de la réalisation de plans de prévention (CdT R4512-7).
Travail dans les regards	04.3 Déchets/effluents	Contamination biologique	3	4	2	24	 Constats individuels Port de vêtements couvrants de travail. Constats collectifs Eau à disposition dans le véhicule de service. Douche au pôle  Absence de consignes d'hygiène Nombre de pantalons de travail insuffisant.	0,5	12	Mettre en place des consignes d'hygiène. Fournir un nombre suffisant de vêtements de travail.
Maintenance, utilisation d'outils pour : fuite, changement de joints, nettoyage...	01.7 Eléments tranchants	Coupure	3	4	2	24	 Constats individuels EPI à disposition (gants) Constats collectifs Trousse de secours présente dans les véhicules de service.	0,5	12	Vérifier l'utilisation unique de cutter à lame rétractable. Réaliser des formations SST, afin d'avoir une personne qualifiée dans chaque équipe intervenante.
Intervention sur disjoncteur	05.5 Relamping, réarmement de disjoncteurs	Electrisation, électrocution	2	3	5	30	 Constats individuels Une personne est habilitée.  L'ensemble du personnel assainissement est amené à intervenir sur un disjoncteur et/ou un contacteur mais n'est pas habilité. Pas d'EPI adapté lors de la visite.	0,8	24	Augmenter le nombre de personnes habilités à intervenir. Mettre à disposition les EPI adéquats. Ajout de consignes écrites.
Travail chez l'habitant	04.2 Agents biologiques pathogènes	Exposition à un élément pathogène : Covid-19 (ou autres)	3	3	3	27	 Constats organisationnels Mise à disposition de masque, lingettes nettoyantes et de gel hydroalcoolique. Rappel des gestes barrières.	0,2	5,4	
Travaux extérieurs	02.4 Travail extérieur : Exposition aux conditions climatiques	Gêne, inconfort (froid, pluie, chaleur, neige)	5	4	2	40	 Constats individuels Vêtements de pluie et vêtements chauds à disposition.	0,2	8	

Unité de travail	Eau et assainissement		Description de l'activité : Les techniciens maintiennent en état de fonctionnement le réseau d'assainissement et de distribution d'eau potable. Ils ont un rôle de surveillance, de recherche de fuite, d'entretien des réseaux, de suivi des travaux réalisés par des entreprises extérieures...							
Sous unité de travail	Technicien eau et assainissement									
Phase de travail concernée	Classe de danger	Situation à risques	E	F	G	Rb	Constats de maîtrise (+/-)	M	Rr	Préconisations
							Constats collectifs Consigne spécifique lors de l'activation du plan canicule. Aménagement des tâches.			
Utilisation de frein-filet, graisse...	03.5 Manipulation/ou exposition à un ACD/poussière/fumée (effet réversible)	Irritation, inhalation	2	3	3	18	 Constats collectifs Base FDS à disposition.  Absence d'évaluation du risque chimique. Absence d'EPI adéquats. Présence de produits chimiques dans des bouteilles alimentaires au sous-sol du pôle.	0,8	14,4	Mettre à disposition les EPI adéquats. Sensibiliser le personnel au risque chimique. Ne pas stocker de produits dans des bouteilles alimentaires. Procéder à l'évaluation du risque chimique.
Travail sans personne à proximité dans le cadre de l'astreinte	10.3 Travail isolé	Malaise, accident en situation de travailleur isolé	5	4	5	100	 Constats individuels Téléphone dans le cadre de l'astreinte  Absence de procédure / bonne pratique pour gérer le travail isolé.	0,8	80	Mettre en place une bonne pratique / procédure pour gérer le travail isolé.
Intervention dans les champs, forêts	04.1 Contact avec des animaux (piqûre, morsure)	Piqûre, morsure	2	3	1	6	 Constats individuels Port de vêtements couvrants. Constats collectifs Présence de trousse de secours dans les véhicules de services.	0,8	4,8	S'assurer de la présence et du contenu des trousse de secours dans chacun des véhicules professionnels.
Astreinte	10.5 « Stress » ressenti ou évoqué	Stress	5	3	3	45	 Constats organisationnels L'intervention consiste en un diagnostic visuel.  Absence de procédure / bonne pratique pour gérer le travail isolé. Réalisation de l'étude des risques psychosociaux en 2023.	0,8	36	Intégrer le plan d'action des RPS et le suivre avec la direction. Mettre en place une bonne pratique / procédure pour gérer le travail isolé.
Relevé de compteurs, vérification visuelle déversoirs d'orage	11.1 Manutention manuelle hors pénibilité	TMS	3	4	3	36	 Constats collectifs Outils de manutention (pioches...)  Absence de sensibilisation aux gestes et postures. Intervention régulière seule.	0,8	28,8	Sensibiliser le personnel aux gestes et postures. Mettre en place des outils d'aide à la manutention adaptée.








Document Unique / Rapport d'évaluation des risques professionnels

Patrimoine et Infrastructures (DPI)

Unité de travail	Patrimoine et Infrastructures (DPI)		Description de l'activité : Les agents réalisent ou font réaliser par des EE tous travaux d'entretien des équipements bâti et infrastructures de la collectivité (travaux divers d'entretien des bâtiments, entretien des chaussées, mobiliers urbains, éclairage public, pistes cyclables...). Ils sont amenés à réaliser des tâches diverses : électricité, sanitaire, espaces verts...avec divers équipements (outils à la main, PEMP, taille-haie...). Ils assurent la viabilité hivernale des voiries et équipements de la collectivité.								
Sous unité de travail	Maintenance DPI (Bâtiments & Infrastructures)										
Phase de travail concernée	Classe de danger	Situation à risques	E	F	G	Rb	Constats de maîtrise (+/-)	M	Rr	Préconisations	
Déplacement professionnel sur route	08.5 Risque routier	Accident, traumatisme	3	3	5	45	<div>✓</div> <div>Constats organisationnels</div> <div>Entretien régulier du véhicule par SLA.</div> <div>Présence du kit de sécurité (triangle, gilet fluo).</div> <div>Contrôle du permis de conduire des usagers de voiture de service.</div> <div>Pneus hiver installés durant la période hivernale.</div> <div>✗</div> <div>Absence de sensibilisation aux risques routiers.</div>	0,5	22,5	Sensibiliser le personnel aux risques routiers.	
Contrôle du système de ventilation	08.8 Eléments contondants, saillants (heur, choc à la tête, ...)	Choc, contusion	3	3	2	18	<div>✓</div> <div>Constats organisationnels</div> <div>Vigilance</div> <div>Présence d'une trousse de secours dans les véhicules de service. Contrôle régulier de la trousse.</div> <div>✗</div> <div>Absence de casque/casquette de sécurité.</div>	0,8	14,4	Mettre à disposition une casquette de sécurité (R4321-1). Mettre en place des protections voyantes au niveau des arêtes des poutres.	
Circulation sur site	08.2 Circulation de plain-pied	Chute, entorse	3	3	3	27	<div>✓</div> <div>Constats organisationnels</div> <div>Voies de circulation dégagées</div> <div>Constats individuels</div> <div>Port de chaussures de sécurité.</div> <div>✗</div> <div>Planches de bois au niveau du système ventilation présent sous les combles</div>	0,5	13,5	Apporter une vigilance particulière lors de l'intervention du système ventilation.	
Utilisation d'escabeau pour relamping	08.1 Travail en hauteur	Chute, traumatisme	2	2	3	12	<div>✓</div> <div>Constats organisationnels</div> <div>Utilisation d'escabeau en bon état et contrôlés par une EE.</div> <div>Vigilance</div>	0,2	2,4	S'assurer que l'utilisation d'escabeau/échelle ne serve pas de poste de travail mais bien d'accès. Ne pas utiliser de matériel pris sur place.	
Utilisation d'outils de maintenance : cutter, tournevis...	01.7 Eléments tranchants	Coupure	3	3	2	18	<div>✓</div> <div>Constats organisationnels</div> <div>Vigilance</div> <div>Présence d'une trousse de secours</div>	0,5	9	Vérifier l'utilisation unique de cutter à lame rétractable. Réaliser des formations SST, afin d'avoir une	






Document Unique / Rapport d'évaluation des risques professionnels

Unité de travail	Patrimoine et Infrastructures (DPI)		Description de l'activité : Les agents réalisent ou font réaliser par des EE tous travaux d'entretien des équipements bâti et infrastructures de la collectivité (travaux divers d'entretien des bâtiments, entretien des chaussées, mobiliers urbains, éclairage public, pistes cyclables...). Ils sont amenés à réaliser des tâches diverses : électricité, sanitaire, espaces verts...avec divers équipements (outils à la main, PEMP, taille-haie...). Ils assurent la viabilité hivernale des voiries et équipements de la collectivité.							
Sous unité de travail	Maintenance DPI (Bâtiments & Infrastructures)									
Phase de travail concernée	Classe de danger	Situation à risques	E	F	G	Rb	Constats de maîtrise (+/-)	M	Rr	Préconisations
							<div>dans les véhicules de service. Contrôle régulier de la trousse.</div> <div>Constats individuels EPI à disposition (gants)</div> <div><div></div>Absence de SST.</div>			personne qualifiée dans chaque équipe intervenante.
Maintenance des bâtiments, éclairages, grillages, sanitaires...	01.5 Utilisation d'outils portatifs	Coupure, lésions oculaires, contact électrique	3	3	2	18	<div><div></div>Constats organisationnels Vigilance et contrôle des équipements utilisés. Présence d'une trousse de secours dans les véhicules de service. Contrôle régulier de la trousse.</div> <div>Constats individuels EPI à disposition (gants)</div> <div><div></div>Absence de SST.</div>	0,5	9	Réaliser des formations SST, afin d'avoir une personne qualifiée dans chaque équipe intervenante.
Maintenance chaufferie	06.3 Zones ATEX au titre du DRPE	Dégâts structurels, surdité, brûlures...					<div><div></div>Constats organisationnels Entretien et maintenance de la chaudière par une entreprise extérieure.</div> <div>Constats collectifs Conduites de gaz identifiées en jaune Présence d'extincteurs</div>			Réaliser un zonage ATEX. Evaluer le risque AtEx et consigner les résultats dans le Document Relatif à la Protection contre les Explosions (DRPE) (CdT R4227-52) Evaluer le risque AtEx et consigner les résultats dans le Document Relatif à la Protection contre les Explosions (DRPE) Evaluer le risque AtEx. Choix du matériel à proximité de la zone.
Maintenance des éclairages	05.5 Relamping, réarmement de disjoncteurs	Electrisation, électrocution	3	3	5	45	<div><div></div>Constats organisationnels Habilitation électrique du personnel intervenant. Vérification électrique annuelle des installations</div> <div>Constats individuels EPI adéquats à disposition.</div>	0,5	22,5	Ajouter le pictogramme de danger électrique sur l'armoire électrique. S'assurer de l'adéquation de l'habilitation électrique du personnel avec les activités réalisées. S'assurer du recyclage des habilitations.

Unité de travail	Patrimoine et Infrastructures (DPI)		Description de l'activité : Les agents réalisent ou font réaliser par des EE tous travaux d'entretien des équipements bâti et infrastructures de la collectivité (travaux divers d'entretien des bâtiments, entretien des chaussées, mobiliers urbains, éclairage public, pistes cyclables...). Ils sont amenés à réaliser des tâches diverses : électricité, sanitaire, espaces verts...avec divers équipements (outils à la main, PEMP, taille-haie...). Ils assurent la viabilité hivernale des voiries et équipements de la collectivité.								
Sous unité de travail	Maintenance DPI (Bâtiments & Infrastructures)										
Phase de travail concernée	Classe de danger	Situation à risques	E	F	G	Rb	Constats de maîtrise (+/-)		M	Rr	Préconisations
								Absence de pictogramme de danger électrique sur l'armoire électrique.			
Utilisation de colles, décapant, huiles...	03.5 Manipulation/ou exposition à un ACD/poussière/fumée (effet réversible)	Irritation, allergie	2	2	3	12		Constats individuels EPI à disposition (gants, vêtements couvrant) Constats collectifs Base FDS à disposition.	0,5	6	S'assurer de la bonne mise à jour de la base FDS. Sensibiliser le personnel au risque chimique à travers une consigne de sécurité (CdT R4412-39). Procéder à l'évaluation du risque chimique.
								Absence d'évaluation du risque chimique.			
Travail sans personne à proximité dans le cadre de l'astreinte	10.3 Travail isolé	Malaise, accident en situation de travailleur isolé	3	2	5	30		Constats individuels Le personnel a un téléphone professionnel. Port de chaussures de sécurité.	0,8	24	Mettre en place une bonne pratique / procédure pour gérer le travail isolé.
								Absence de procédure / bonne pratique pour gérer le travail isolé.			
Manutention de mobiliers	11.1 Manutention manuelle hors pénibilité	TMS	3	2	3	18		Constats organisationnels Alternance des tâches. Constats individuels Gants de manutention	0,5	9	Sensibiliser le personnel aux gestes et postures.
								Absence de formation gestes et postures.			

Unité de travail	Patrimoine et Infrastructures (DPI)		Description de l'activité : Les agents de propreté urbaine sont amenés à réaliser le ramassage des poubelles et détritux dans les locaux de SLA, les quais du Tram ou de bus, sur les voiries, parkings et pistes cyclables communautaires.								
Sous unité de travail	Propreté urbaine										
Phase de travail concernée	Classe de danger	Situation à risques	E	F	G	Rb	Constats de maîtrise (+/-)	M	Rr	Préconisations	
Déplacement professionnel sur route	08.5 Risque routier	Accident, traumatisme	3	3	5	45	<div>✔</div> <div>Constats organisationnels Entretien régulier du véhicule par SLA. Présence du kit de sécurité (triangle, gilet fluo). Contrôle du permis de conduire des usagers de voiture de service.</div>	0,5	22,5	Sensibiliser le personnel aux risques routiers.	

Document Unique / Rapport d'évaluation des risques professionnels

Unité de travail	Patrimoine et Infrastructures (DPI)		Description de l'activité : Les agents de propreté urbaine sont amenés à réaliser le ramassage des poubelles et détritux dans les locaux de SLA, les quais du Tram ou de bus, sur les voiries, parkings et pistes cyclables communautaires.							
Sous unité de travail	Propreté urbaine									
Phase de travail concernée	Classe de danger	Situation à risques	E	F	G	Rb	Constats de maîtrise (+/-)	M	Rr	Préconisations
							<p>Pneus hiver installés durant la période hivernale.</p> <p> Absence de sensibilisation aux risques routiers.</p>			
Vidage des poubelles dans un chariot manuel	01.7 Eléments tranchants	Coupure	2	3	2	12	<p> Constats organisationnels Vigilance Présence d'une trousse de secours dans les véhicules de service. Contrôle régulier de la trousse.</p> <p>Constats individuels EPI à disposition (gants)</p> <p> Absence de SST.</p>	0,5	6	Réaliser des formations SST, afin d'avoir une personne qualifiée dans chaque équipe intervenante.
Port des poubelles et du chariot	11.1 Manutention manuelle hors pénibilité	TMS	2	3	3	18	<p> Constats organisationnels Intervention à deux. Poids des poubelles et du chariot limité.</p> <p>Constats collectifs Mise à disposition d'un chariot à roulette.</p> <p> Absence de formation gestes et postures.</p>	0,5	9	Sensibiliser le personnel aux gestes et postures.

ANNEXE 1 : Liste des sources et classes de danger utilisées

Source de Danger	Classe de Danger
01. Liés aux Equipements/outils de travail	01.1 Appareils ou éléments sous pression (explosion, rupture de flexibles) 01.2 Eléments sous contrainte ou instables, chute d'objets (rupture, renversement, effondrement) 01.3 Pièces mécaniques en mouvement (entraînement, écrasement, perforation) 01.4 Projections liées à des éléments en mouvement 01.5 Utilisation d'outils portatifs 01.6 Objets chauds/froids 01.7 Eléments tranchants
02. Liés aux ambiances de travail	02.1 Eclairage et visibilité au poste de travail 02.10 Activités exercées en milieu hyperbare 02.11 Températures extrêmes 02.2 Ambiances thermiques 02.3 Pénibilité : Températures extrêmes 02.4 Travail extérieur : Exposition aux conditions climatiques 02.5 Odeurs 02.6 Travail en enceinte confinée 02.7 Pénibilité : Activités exercées en milieu hyperbare 02.8 Pénibilité : Bruit 02.9 Bruit
03. Liés aux Agents Chimiques Dangereux (ACD) y compris poussières et fumées	03.1 Réactions chimiques accidentelles (process/stockage) hors AtEx 03.10 Polyexposition : Substances chimiques - Travail de nuit, horaires atypiques 03.2 Anoxie (risque gaz) 03.3 Pénibilité : Exposition à un agent chimique dangereux/poussières/fumées 03.4 Exposition à un ACD/poussière/fumée 03.5 Manipulation/ou exposition à un ACD/poussière/fumée (effet réversible) 03.6 Polyexposition : Plusieurs substances chimiques 03.7 Polyexposition : Substances chimiques - Bruit 03.8 Polyexposition : Substances chimiques - Substances biologiques 03.9 Polyexposition : Substances chimiques - Contraintes physiques
04. Liés aux agents biologiques	04.1 Contact avec des animaux (piqûre, morsure) 04.2 Agents biologiques pathogènes 04.3 Déchets/effluents 04.4 Légionelles
05. Liés aux installations électriques	05.1 Travaux sur des installations électriques sous tension 05.2 Travaux au voisinage d'installations électriques sous tension 05.3 Pièces nues accessibles sous tension (défaut d'isolation) 05.4 Travaux à proximité d'une ligne Haute Tension 05.5 Relamping, réarmement de disjoncteurs
06. Incendie / Explosion	06.1 Sources de chaleur/ignition (conduction, convection, rayonnement, travaux par points chauds, ...) 06.2 Stockage de produits, matériaux combustibles 06.3 Zones ATEX au titre du DRPE 06.4 Stockage/manipulation d'agents explosifs
07. Liés aux rayonnements	07.1 Rayonnement ionisant : Rayonnements Alpha, Beta, X et Gamma (nucléaire, radiographie...) 07.2 Rayonnement non-ionisant : Champs électromagnétiques, micro-ondes... 07.3 Rayonnement optique : laser, Ultra Violet, Infra Rouge (soudure, cabine bronzage...)
08. Liés aux déplacements et circulations	08.1 Travail en hauteur 08.2 Circulation de plain-pied 08.3 Circulation d'engins (collisions) 08.4 Circulation près de l'eau (glissade, chute, noyade) 08.5 Risque routier

**Document Unique / Rapport d'évaluation des
risques professionnels**

Accusé de réception en préfecture
068-200066058-20251217-20251217p40-DE
Date de télétransmission : 23/12/2025
Date de réception préfecture : 23/12/2025

Source de Danger	Classe de Danger
	08.6 Missions à l'étranger (malveillance, risque sanitaire, fatigue) 08.7 Travail à proximité d'une tranchée, fossé ou dénivelé (chute, ensevelissement) 08.8 Eléments contondants, saillants (heurt, choc à la tête, ...) 08.9 Chute d'objet/ Stockage en Hauteur
09. Liés à l'ergonomie du poste de travail	09.1 Pénibilité : Postures pénibles définies comme contraintes forcées des articulations 09.2 Inconfort exprimé/ressenti au poste de travail 09.3 Pénibilité : Gestes répétitifs à cadence contrainte avec un temps de cycle défini 09.4 Gestes répétitifs hors pénibilité 09.5 Pénibilité : Vibrations mécaniques 09.6 Travail sur écran 09.7 Vibrations mécaniques 09.8 Postures pénibles définies comme contraintes forcées des articulations
10. Liés à l'organisation du travail et/ou facteurs humains	10.1 Pénibilité : Travail de nuit 10.10 Risques psychosociaux : Compatibilité vie professionnelle/vie privée 10.11 Risques psychosociaux 10.12 Risques psychosociaux : Représentation du présent et du futur 10.13 Travail de nuit 10.14 Travail en équipes successives alternantes 10.2 Pénibilité : Travail en équipes successives alternantes 10.3 Travail isolé 10.4 Violences : Agression verbale, physique, vol, braquage 10.5 « Stress » ressenti ou évoqué 10.6 Risques psychosociaux : Organisation du travail 10.7 Risques psychosociaux : Charge et rythme de travail 10.8 Risques psychosociaux : Relations au travail 10.9 Risques psychosociaux : Contenu du travail
11. Liés aux manutentions	11.1 Manutention manuelle hors pénibilité 11.2 Pénibilité : Manutention manuelle 11.3 Manutention mécanique de charge
12. Liés à la coactivité	12.1 Coactivité et intervention d'entreprises extérieures
13. Autres sources de danger	13.1 Autre classe de danger 13.2 Conditions environnementales à risque